

**Universität Stuttgart**  
**C@MPUS**

# **Registrierung, Antrag auf Annahme, Einschreibung von Doktorand\*innen**

Stand: 16.01.2024, Version 2.6

## **Inhaltsverzeichnis**

<b>Die Registrierung für den C@MPUS-Account .....</b>	<b>2</b>
<b>Bewerbung erstellen und Unterlagen einreichen.....</b>	<b>3</b>
<b>Rückmeldungen in C@MPUS und Status der Bewerbung.....</b>	<b>9</b>
<b>Immatrikulation als Promotionsstudierende/r.....</b>	<b>9</b>
<b>Weitere Informationen und Support .....</b>	<b>11</b>



## DIE REGISTRIERUNG FÜR DEN C@MPUS-ACCOUNT

Als Doktorand\*in der Universität Stuttgart sind Sie verpflichtet, Ihr Promotionsvorhaben mit Abschluss der Promotionsvereinbarung in C@MPUS zu registrieren.

Die Registrierung in C@MPUS ist Teil Ihres Antrags auf Annahme als Doktorand\*in, der bei GRADUS eingereicht und an den jeweils zuständigen Promotionsausschuss gestellt wird. In C@MPUS erhalten Sie auch Rückmeldungen zum Eingang Ihrer Einreichungen.

Bitte entscheiden Sie vor der ersten Anmeldung in C@MPUS, zu welcher der beschriebenen Personengruppen für den C@MPUS-Zugang Sie gehören (s.u.). Bitte beachten Sie die Reihenfolge der Fallbeschreibungen. Falls Sie nicht sicher sind, zu welcher Personengruppe Sie gehören, wenden Sie sich bitte an den C@MPUS-Support unter [support@campus.uni-stuttgart.de](mailto:support@campus.uni-stuttgart.de)

### 1. Aktuelle Studierende der Universität Stuttgart

Falls Sie aktuell an der Universität Stuttgart immatrikuliert sind, dann verwenden Sie bitte Ihren Studierendenaccount (Nutzerkennung der Form st123456 oder abc54321) für den C@MPUS-Zugang.

Falls Sie das Passwort für Ihren Studierendenaccount vergessen haben, wenden Sie sich bitte an die studentische Benutzerberatung des TIK: <https://www.tik.uni-stuttgart.de/beratung>

### 2. Ehemalige Studierende der Universität Stuttgart

Falls Sie in der Vergangenheit bereits an der Universität Stuttgart immatrikuliert waren, aber Ihr Studierendenaccount nicht mehr aktiv ist, dann füllen Sie bitte in C@MPUS das Registrierungsformular zum Anlegen eines Basisaccounts aus und folgen den Anweisungen in der E-Mail, die Sie anschließend erhalten.

Hinweis: Falls Ihre Exmatrikulation weniger als acht Monate zurückliegt, dann ist Ihr Studierendenaccount noch aktiv und verwendbar. Bitte verwenden Sie dann Ihren Studierendenaccount wie oben beschrieben.

### 3. Beschäftigte an der Universität Stuttgart

Falls Sie aktuell an der Universität Stuttgart beschäftigt und weder aktuell immatrikuliert sind, noch in der Vergangenheit an der Universität Stuttgart immatrikuliert waren, verwenden Sie bitte Ihren Beschäftigtenaccount (Nutzerkennung der Form ac123456) für den C@MPUS-Zugang.

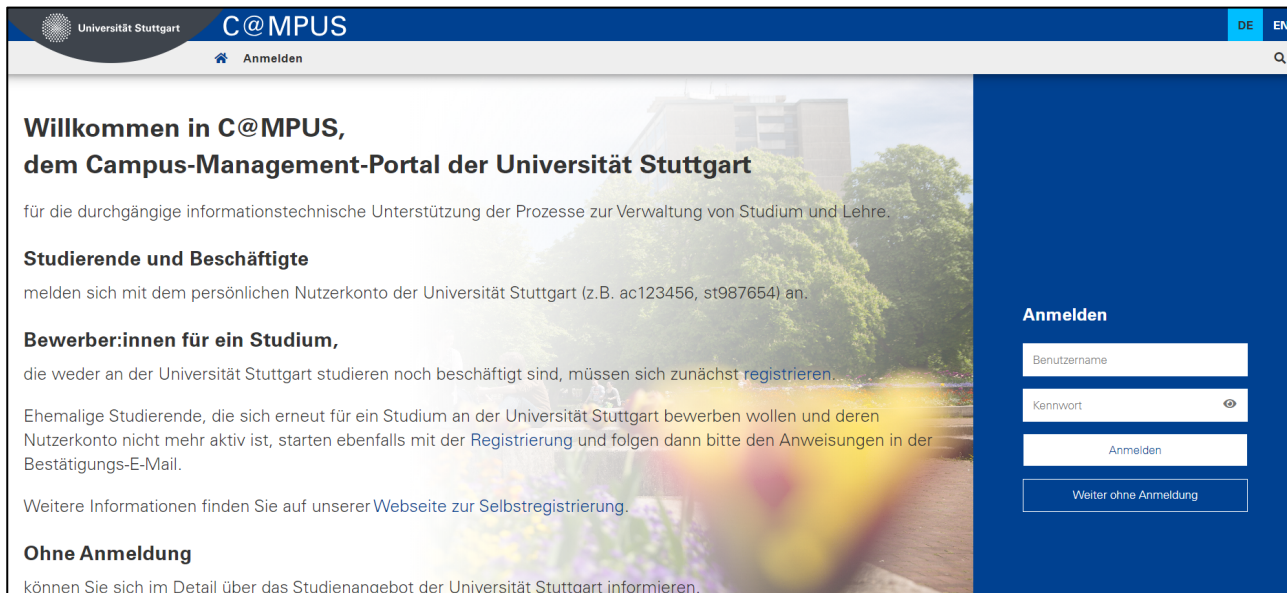
### 4. Alle anderen

Falls Sie aktuell nicht immatrikuliert sind und auch noch nie an der Universität Stuttgart immatrikuliert waren, dann können Sie in C@MPUS einen neuen Basisaccount anlegen. Das Registrierungsformular zum Anlegen eines Basisaccounts ist auf der C@MPUS-Startseite verlinkt.

## BEWERBUNG ERSTELLEN UND UNTERLAGEN EINREICHEN

### C@MPUS aufrufen und einloggen

Rufen Sie das C@MPUS-System auf unter <https://campus.uni-stuttgart.de> und melden Sie sich auf dieser Seite mit Ihren Zugangsdaten an.

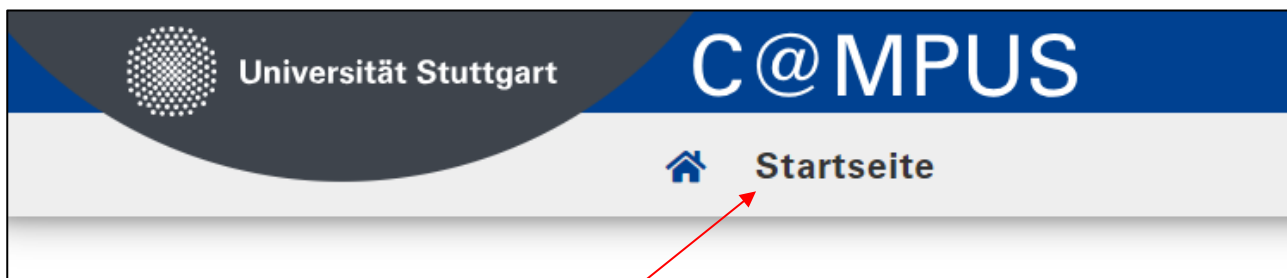


The screenshot shows the C@MPUS login interface. The header includes the University of Stuttgart logo and the C@MPUS logo. Below the header, there is a navigation bar with a home icon and the text 'Anmelden'. The main content area features a large background image of a building and trees. The text on the page reads: 'Willkommen in C@MPUS, dem Campus-Management-Portal der Universität Stuttgart für die durchgängige informationstechnische Unterstützung der Prozesse zur Verwaltung von Studium und Lehre.' Below this, there are sections for 'Studierende und Beschäftigte' (login with personal account), 'Bewerber:innen für ein Studium' (register if not currently a student or employee), and 'Ohne Anmeldung' (get more info on the website). On the right side, there is a blue sidebar with the title 'Anmelden' and a login form with fields for 'Benutzername' and 'Kennwort', an 'Anmelden' button, and a 'Weiter ohne Anmeldung' button.

### Bewerbung anlegen und abschicken

Falls Sie nach dem C@MPUS-Login direkt im Bewerbungs-Wizard landen, überspringen Sie die ersten Schritte dieser Anleitung und gehen Sie weiter zu „2.2 Bei Studienbeginn ...“.

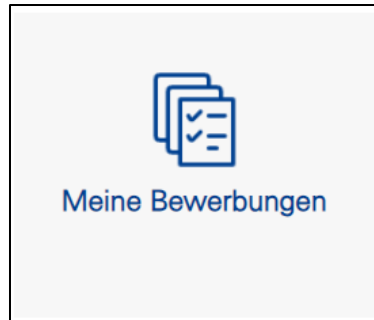
- 1 Rufen Sie die Startseite in C@MPUS auf.



The screenshot shows the navigation bar of the C@MPUS system. It features the University of Stuttgart logo and the C@MPUS logo. Below the logos, there is a home icon and the text 'Startseite'. A red arrow points to the 'Startseite' text.



2 Rufen Sie zunächst die Übersicht über Ihre Bewerbungen auf:



2.1 Legen Sie eine neue Bewerbung an **oder** bearbeiten Sie eine bereits begonnene Bewerbung:

▼ Bewerbernummer: 2-00138220

**+ Bewerbung erfassen**

Anzahl der Bewerbungen: 1

1-00458977 ☑ elektronisch eingegangen

Einschreibeverfahren  
Registrierung Promotion  
Wintersemester 2023/24 | Einstiegssemester 1

>

2.2 Bei Studienbeginn wählen Sie bitte das tagesaktuelle Semester aus und klicken Sie „Weiter“.

**ONLINEBEWERBUNG** [Hilfe](#) [Support](#)

• **Studienbeginn**

[Studiengangsauswahl](#)  
[Personendaten](#)  
[Korrespondenzadresse](#)  
[Akademische Vorbildung](#)

**Studienbeginn**

Bitte wählen Sie hier das Semester für das Sie sich an der Universität Stuttgart bewerben wollen. Beachten Sie dabei, dass es unter Umständen Studienfächer gibt die nicht in jedem Semester angeboten werden bzw. bei denen Sie sich nur für ein höheres Fachsemester bewerben können. Das Bachelorstudium an der Universität Stuttgart beginnt in der Regel im Wintersemester.

Studienbeginn Sommersemester 2024

Bitte beachten Sie bei Ihrer Bewerbung die Obergrenze von

- max. 6 grundständigen Studienfächern zum 1. Fachsemester
- max. 4 Bewerbungen auf Masterstudienfächer zum 1. Fachsemester

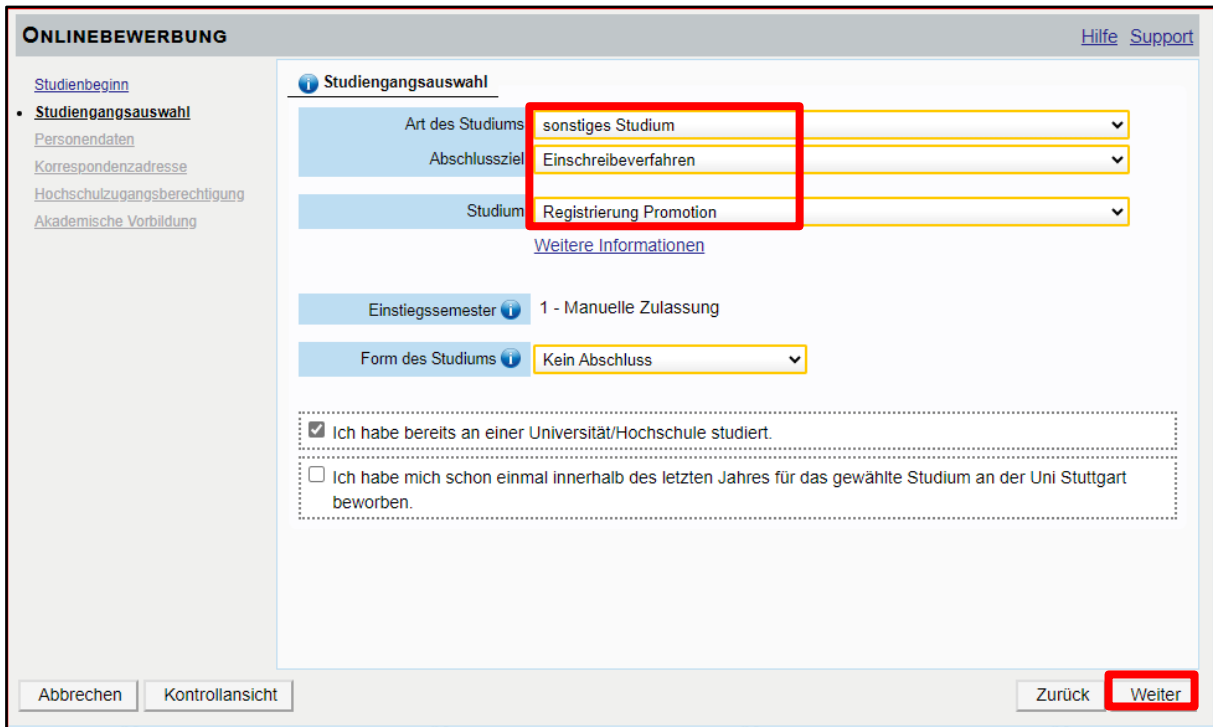
Sollten Sie mit dieser Bewerbung die Obergrenze überschreiten, so müssen Sie gegebenenfalls zuvor eine andere Bewerbung zurückziehen, bevor Sie mit dieser Bewerbung fortfahren können.

Bitte beachten Sie, dass Sie für ein Studienfach jeweils nur eine Bewerbung für das erste und nur für ein höheres Fachsemester abgeben können.

HINWEIS: Das Land Baden-Württemberg erhebt **Studiengebühren für Internationale Studierende aus Nicht-EU-Staaten** (1.500 Euro/Semester) und für ein Zweitstudium (650 Euro/Semester). Informationen zu den Studiengebühren für Internationale Studierende und für ein Zweitstudium finden Sie unter: [https://www.studium.uni-stuttgart.de/studienbeginn/faq/waerter/gebuehren-und-beitrag/](#)

Abbrechen

2.3 Bei der Studiengangsauswahl wählen Sie bitte die „**Registrierung Promotion**“ wie im Screenshot gezeigt und klicken auf „Weiter“.



**ONLINEBEWERBUNG** Hilfe Support

**Studiengangsauswahl**

Art des Studiums: sonstiges Studium

Abschlussziel: Einschreibeverfahren

Studium: Registrierung Promotion

[Weitere Informationen](#)

Einstiegssemester: 1 - Manuelle Zulassung

Form des Studiums: Kein Abschluss

Ich habe bereits an einer Universität/Hochschule studiert.

Ich habe mich schon einmal innerhalb des letzten Jahres für das gewählte Studium an der Uni Stuttgart beworben.

Abbrechen Kontrollansicht Zurück Weiter

2.4 Füllen Sie auf den folgenden Seiten des Bewerbungs-Wizards die angezeigten Formulare (Personendaten, Adresse, Hochschulzugangsberechtigung, akademische Vorbildung) bitte entsprechend aus bzw. bestätigen Sie die bereits eingetragenen Daten mit Klick auf „Weiter“.

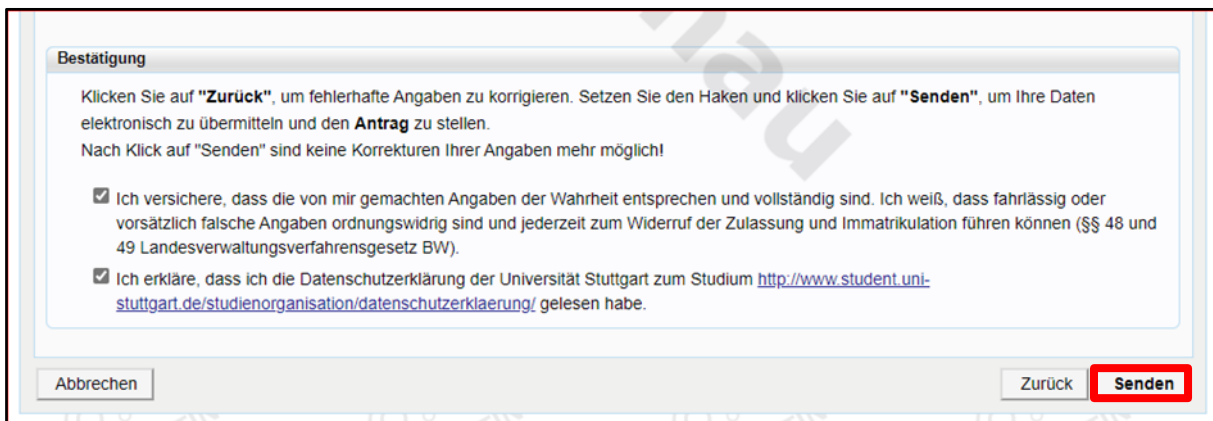
**Beschäftigte der Universität Stuttgart** können die Felder „Geburtsort“, „Geburtsland“ und „Staatsangehörigkeit“ nicht bearbeiten. Bitte klicken Sie auf „Weiter“ und geben diese Daten später im **Antrag auf Annahme als Doktorand\*in (AAD)** an.

2.5 Anschließend wird das Abiturzeugnis im Wizard angefordert.

Sie können das Abiturzeugnis direkt hier hochladen oder jederzeit nachträglich nach dem Abschicken der Bewerbung. Eine Anleitung zum nachträglichen Upload von Unterlagen finden Sie hier:

<https://www.uni-stuttgart.de/studium/bewerbung/online/anleitungen/status-der-bewerbung/>

2.6 Nach diesem Schritt wird eine Zusammenfassung Ihrer Angaben angezeigt. Bitte scrollen Sie ganz nach unten, bestätigen die Angaben und klicken auf „Senden“.



**Bestätigung**

Klicken Sie auf **"Zurück"**, um fehlerhafte Angaben zu korrigieren. Setzen Sie den Haken und klicken Sie auf **"Senden"**, um Ihre Daten elektronisch zu übermitteln und den **Antrag** zu stellen.  
Nach Klick auf "Senden" sind keine Korrekturen Ihrer Angaben mehr möglich!

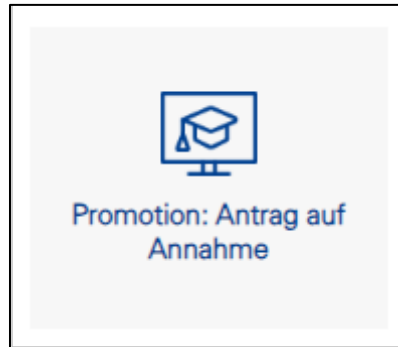
Ich versichere, dass die von mir gemachten Angaben der Wahrheit entsprechen und vollständig sind. Ich weiß, dass fahrlässig oder vorsätzlich falsche Angaben ordnungswidrig sind und jederzeit zum Widerruf der Zulassung und Immatrikulation führen können (§§ 48 und 49 Landesverwaltungsverfahrensgesetz BW).

Ich erkläre, dass ich die Datenschutzerklärung der Universität Stuttgart zum Studium <http://www.student.uni-stuttgart.de/studienorganisation/datenschutzerklaerung/> gelesen habe.

Abbrechen Zurück Senden



## Antrag auf Annahme als Doktorand\*in (AAD)



Füllen Sie auf den folgenden Seiten des AAD-Wizards die angezeigten Formulare (Kontaktdaten, Angaben zur Person, Angaben zum Promotionsvorhaben: Institut, übergeordnete Einrichtung, Fakultät, Doktorgrad und Promotionsfach, Promotionsprogramm, Kooperation, vorherige Promotionsversuche) bitte entsprechend aus bzw. bestätigen Sie die bereits eingetragenen Daten mit Klick auf „Weiter“.

### Promotion: Antrag auf Annahme als Doktorand\*in

Um einen Antrag auf Annahme als Doktorandin bzw. Doktorand zu stellen, gehen Sie bitte wie folgt vor:

1. Registrierung und Stammdatenerfassung: Zur Erfassung Ihrer Stammdaten und Ihres Studienverlaufs müssen Sie in C@MPUS eine Studienplatzbewerbung "Registrierung Promotionsvorhaben" abschicken.
2. Antrag auf Annahme: Anschließend können Sie hier die Daten zu Ihrem geplanten Promotionsvorhaben erfassen. Falls Ihnen bei manchen Fragen nicht klar ist, was Sie angeben sollen, besprechen Sie das bitte mit Ihrer Betreuerin oder Ihrem Betreuer.
3. Unterlagen einreichen: Nach dem abschließenden Bestätigen Ihrer Angaben zum geplanten Promotionsvorhaben können Sie den Antrag auf Annahme ausdrucken. Bitte reichen Sie den unterschriebenen Antrag auf Annahme als Doktorand/in zusammen mit den weiteren geforderten Unterlagen (auf der Rückseite des Antrags) in Papierform bei GRADUS ein.

Weitere Informationen und Hilfestellungen zum Vorgehen für die Annahme als Doktorandin beziehungsweise als Doktorand finden Sie bei GRADUS: [Registrierung, Antragstellung und Einschreibung](#).

### Aktueller Stand Ihres Antrags auf Annahme als Doktorand\*in

Stand Registrierung: erfasst unter 2-138220 / 1-458977.

Stand Datenerfassung Antrag auf Annahme (AAD-Nr. 81): noch nicht vollständig erfasst

[FORTFAHREN MIT DATENERFASSUNG FÜR ANTRAG AUF ANNAHME](#)

Schließlich wird eine Zusammenfassung Ihrer Angaben angezeigt. Bitte scrollen Sie ganz nach unten und bestätigen Sie die Angaben indem Sie auf „abschließend speichern und bestätigen“ klicken.

### Angaben zum Promotionsvorhaben

Institut	060300 Flugzeugbau
Einrichtung/Promotionsausschuss	SC SimTech mit Fakultät 06 Luft- und Raumfahrttechnik und
Angestrebter Doktorgrad	Dr.-Ing.
Promotionsfach	Luft- und Raumfahrttechnik
Teilnahme strukturiertes Promotionsprogramm	0711 (Sonderforschungsbereich SFB)
Institutionelle Kooperation	Kooperation mit Forschungseinrichtung: DLR
Vorherige Promotionsversuche	ja

[ABSCHLIESSEND SPEICHERN UND BESTÄTIGEN](#)

[ANGABEN KORRIGIEREN \(ZURÜCK ZUR ERFASSUNG\)](#)

## Per Post einzureichende Unterlagen

Bitte drucken Sie den Antrag auf Annahme als Doktorand\*in aus und reichen Sie den unterschriebenen Antrag auf dem Postweg zusammen mit den Anlagen, die auf der Rückseite des Antrags aufgelistet sind, ein.

Rufen Sie die Übersicht über Ihre Bewerbungen auf (→ Klick auf „Meine Bewerbungen“). Mit Klick auf das Pfeil-Symbol können Sie zusätzlich auch die Liste der postalisch bei GRADUS einzureichenden Dokumente sowie Details zum Status der Bewerbung einsehen.

▼ Bewerbernummer: 2-00138220

[+ Bewerbung erfassen](#)

Anzahl der Bewerbungen: 1

1-00458977 Einschreibeverfahren Registrierung Promotion Wintersemester 2023/24   Einstiegssemester 1	<span style="color: green;">✔ elektronisch eingegangen</span>	<a href="#">▶</a>
---	---	-------------------

### Grunddaten

Bewerbernummer	2-00123304
Antragsnummer	1-00458942
Matrikelnummer	3736672
Studiengang	Einschreibeverfahren Registrierung Promotion Wintersemester 2023/24   Einstiegssemester 1

### Bewerbungsabgabe

Status ✔ elektronisch eingegangen  
⊗ "Bewerbungsunterlagen": noch nicht geprüft

Die hier aufgeführten Dokumente müssen Sie Ihrem Antrag beifügen

▼ Hochschulzugangsberechtigung (Bewerbung)	<span style="color: orange;">🕒</span> Frist: 15.01.2024
▼ Antrag auf Annahme als Doktorand/in	<span style="color: red;">⊗</span> nicht eingereicht
▼ Promotionsvereinbarung	<span style="color: red;">⊗</span> nicht eingereicht
▼ Urkunde und Zeugnis Studienabschluss	<span style="color: red;">⊗</span> nicht eingereicht
▼ Lebenslauf	<span style="color: red;">⊗</span> nicht eingereicht

Die hier aufgeführten Dokumente können Sie Ihrem Antrag beifügen

▼ Befreiung von der Immatrikulationspflicht	<span style="color: red;">⊗</span> nicht eingereicht
▼ Nachweis über die Annahme als Doktorand/in durch den Promotionsausschuss	<span style="color: orange;">🕒</span> Frist: 31.03.2024



Durch Anklicken der Dokumente erhalten Sie die dazu gehörigen Informationen und erfahren, in welcher Form die Dokumente eingereicht werden sollen.

Die hier aufgeführten Dokumente müssen Sie Ihrem Antrag beifügen

↑ Hochschulzugangsberechtigung (Bewerbung) 🕒 Frist: 15.01.2024

**Status** nicht eingereicht / Hochladen/Ändern möglich bis 15.01.2024 23:59:59.

**Information** Laden Sie bitte Ihre Hochschulzugangsberechtigung hoch.

**Aktuelles Dokument**

📎 Datei zum Hochladen ablegen oder [durchsuchen](#).

Unterstützte Dateitypen: pdf. Maximal 2.000 KB.

↑ Antrag auf Annahme als Doktorand/in 🚫 nicht eingereicht

**Status** nicht eingereicht / Hochladen/Ändern nicht möglich. Das Dokument muss als "Original" eingereicht werden.

**Information** Nachdem Sie die Daten zu Ihrem Promotionsvorhaben in C@MPUS erfasst haben, reichen Sie das ausgedruckte und unterschriebene Formular "Antrag auf Annahme als Doktorand\*in" im Original bei GRADUS ein.

Folgende Einreichungsformen werden unterschieden:

- Im Original, reichen Sie bitte unterschrieben: den Antrag auf Annahme als Doktorand\*in, die Promotionsvereinbarung, Lebenslauf sowie das Formular „Formale Äquivalenz ausländischer Abschlüsse“ ein.
- Amtlich beglaubigte Kopien von Zeugnissen und Urkunden, die nicht an der Universität Stuttgart erworben wurden.
- Einfache Kopien von Zeugnissen und Urkunden, die an der Universität Stuttgart erworben wurden.
- Elektronisch einzureichende Dokumente: Upload des Abiturzeugnisses als PDF-Datei in C@MPUS.

Alle im Original bzw. als Kopie einzureichenden Unterlagen senden Sie bitte per Post (Hauspost) an:

Universität Stuttgart  
Graduierten-Akademie GRADUS  
Promovierendenmanagement  
Pfaffenwaldring 5c  
70569 Stuttgart

bzw. werfen Sie diese in den Briefkasten vor dem Gebäude Pfaffenwaldring 5c ein. Bitte reichen Sie keine Originale von Zeugnissen oder Urkunden ein!

### **Hinweis:**

#### **Bei ausländischen Studienabschlüssen:**

Urkunden, Zeugnisse und Leistungsnachweise ausländischer Hochschulen müssen als amtlich beglaubigte Kopien des Originals sowie als beglaubigte Kopien der Übersetzung in deutscher oder englischer Sprache eingereicht werden. Sofern im Rahmen Ihrer Beschäftigung eine Gleichwertigkeitsprüfung bereits durchgeführt

wurde, fügen Sie Ihren Unterlagen bitte eine Kopie des Ergebnisses bei. Andernfalls bitten wir Sie das Formular „Formale Äquivalenz ausländischer Abschlüsse“ mit einzureichen.

<https://www.uni-stuttgart.de/forschung/nachwuchs/document/aequivalenzpruefung.pdf>

## Widerspruch Immatrikulationspflicht für hauptberuflich Tätige

Wenn Sie hauptberuflich Beschäftigte\*r (Tätigkeitsumfang mind. 50%) der Universität Stuttgart sind, können Sie der Immatrikulationspflicht für angenommene Doktorand\*in widersprechen. Falls Sie diese Option in Anspruch nehmen wollen (sich also nicht immatrikulieren möchten), reichen Sie bitte das Formular für die Befreiung im Original beim Dezernat IV/Personal (**nicht bei GRADUS!**) ein. Das Dezernat IV wird die Angaben zum Beschäftigungsverhältnis bestätigen und das Formular an GRADUS weiterleiten.

Das Formular finden Sie hier:

<https://www.uni-stuttgart.de/forschung/nachwuchs/document/erklaerung-immatrikulation.pdf>

## RÜCKMELDUNGEN IN C@MPUS UND STATUS DER BEWERBUNG

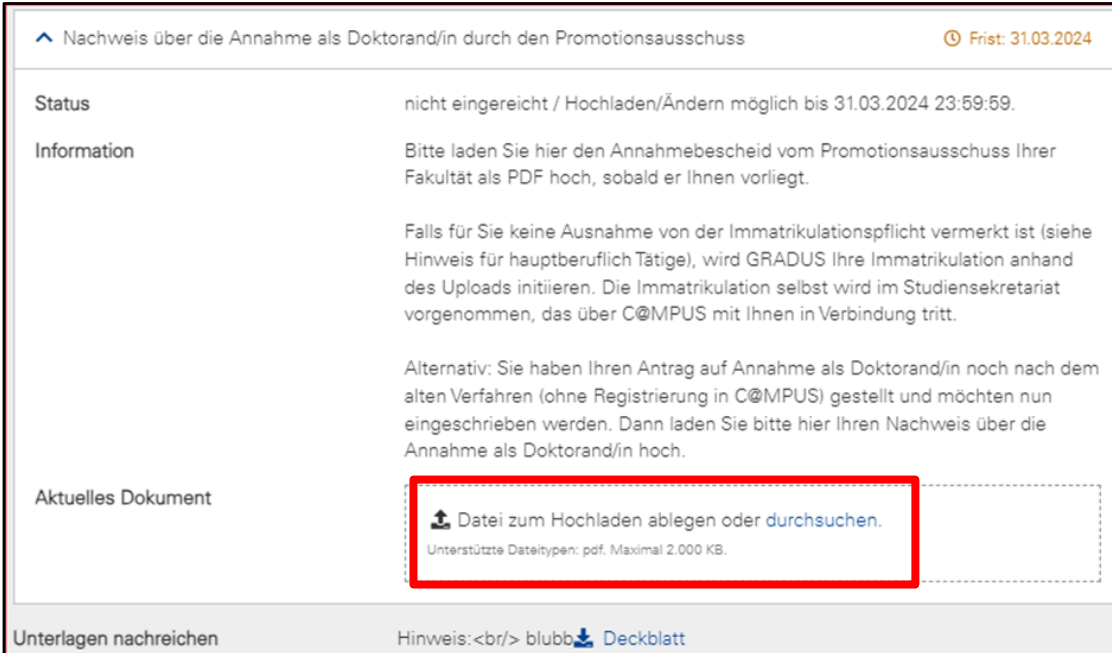
Sobald Ihre Unterlagen bei GRADUS eingegangen sind und dort bearbeitet wurden, kann der Status Ihrer Unterlagen in C@MPUS abgerufen werden.

Falls Unterlagen nicht in Ordnung oder nicht vollständig sind, werden Sie per E-Mail informiert.

Wenn alle Unterlagen in Ordnung sind, wird GRADUS diese an den zuständigen Promotionsausschuss weiterleiten, der dann über Ihre Annahme als Doktorand\*in entscheidet. Den Bescheid über die Annahme als Doktorand\*in durch den Promotionsausschuss erhalten Sie anschließend direkt von der zuständigen Fakultät. Eine Anleitung zum Abrufen der Detailinformationen für die Dokumente als auch zum nachträglichen Upload finden Sie hier: <https://www.uni-stuttgart.de/studium/bewerbung/online/anleitungen/status-der-bewerbung/>

## IMMATRIKULATION ALS PROMOTIONSSTUDENT\*IN

Um den Immatrikulationsprozess zu starten, laden Sie bitte den Bescheid über die Annahme als Doktorand\*in in der Liste der Dokumente Ihrer Bewerbung hoch.



↑ Nachweis über die Annahme als Doktorand/in durch den Promotionsausschuss 🕒 Frist: 31.03.2024

**Status** nicht eingereicht / Hochladen/Ändern möglich bis 31.03.2024 23:59:59.

**Information** Bitte laden Sie hier den Annahmebescheid vom Promotionsausschuss Ihrer Fakultät als PDF hoch, sobald er Ihnen vorliegt.

Falls für Sie keine Ausnahme von der Immatrikulationspflicht vermerkt ist (siehe Hinweis für hauptberuflich Tätige), wird GRADUS Ihre Immatrikulation anhand des Uploads initiieren. Die Immatrikulation selbst wird im Studiensekretariat vorgenommen, das über C@MPUS mit Ihnen in Verbindung tritt.

Alternativ: Sie haben Ihren Antrag auf Annahme als Doktorand/in noch nach dem alten Verfahren (ohne Registrierung in C@MPUS) gestellt und möchten nun eingeschrieben werden. Dann laden Sie bitte hier Ihren Nachweis über die Annahme als Doktorand/in hoch.

**Aktuelles Dokument**

📎 Datei zum Hochladen ablegen oder [durchsuchen](#).

Unterstützte Dateitypen: pdf. Maximal 2.000 KB.

Unterlagen nachreichen Hinweis: <br/> blubb 📄 Deckblatt

Ihre Annahme als Doktorand\*in wird durch GRADUS in C@MPUS verbucht. Wenn Sie der Immatrikulationspflicht nicht widersprochen haben, erhalten Sie eine Benachrichtigung per E-Mail, dass das Immatrikulationsverfahren gestartet wurde.



Falls Sie keine Benachrichtigung in C@MPUS erhalten haben, obwohl Sie nicht der Einschreibung widersprochen haben, laden Sie bitte den Bescheid über die Annahme in der Liste der Dokumente Ihrer Bewerbung hoch, damit das Immatrikulationsverfahren gestartet werden kann.

Guten Tag Tester FakDrei,

Sie wurden in den Studiengang Chemie, Promotion im Sommersemester 2024 zugelassen.  
Herzlichen Glückwunsch zur Zulassung.

Zur Immatrikulation gehen Sie weiter bitte wie folgt vor:

1. Rufen Sie in C@MPUS die Übersicht über Ihre Bewerbungen auf (→ Klick auf „Meine Bewerbungen“). Hier sollte nun eine neue Bewerbung „Promotion Promotionsfach xy“ hinzugekommen sein. Bitte rufen Sie die Details zu dieser Bewerbung per Klick auf das Pfeil-Symbol auf.

Anzahl der Bewerbungen: 2	
1-00470803 Einschreibeverfahren Registrierung Promotion Sommersemester 2024   Einstiegssemester 1	☑ elektronisch eingegangen >
1-00470804 Promotion Maschinenbau Sommersemester 2024   Einstiegssemester 1	☑ Zulassung erhalten nächster Schritt: Studienplatzannahme bis 30.09.2024 23:59:59 >

2. Nehmen Sie das Studienplatzangebot an.

### Studienplatzangebot

**Status** ☒ "Studienplatzangebot": noch nicht angenommen.

**Nächste Schritte** Hier haben Sie die Möglichkeit den angebotenen Studienplatz anzunehmen.  
Hinweis:  
Bitte führen Sie das weitere Verfahren zur Einschreibung nur für den Studiengang durch, den Sie tatsächlich studieren möchten.

3. Ergänzen Sie die zur Immatrikulation nötigen Daten (Restdatenerfassung):


Detaillierte Informationen zur Einschreibung finden Sie unter: <https://uni-stuttgart.de/einschreibung>

**Restdatenerfassung**

**Antrag auf Einschreibung** Die Einschreibung erfolgt in der Regel online. Sie stellen den **Antrag auf Einschreibung** nach Abschluss der Datenerfassung durch das Abschicken Ihrer Daten. Bitte beachten Sie die Fristen für die Einschreibung.

- Die Restdatenerfassung kann mit einem Klick auf „Fertigstellen“ abgeschlossen werden. Anschließend kommen Sie zur Kontrollansicht. Nach Setzen des Bestätigungshäkchens klicken Sie auf SENDEN. Damit haben Sie den Antrag auf Einschreibung digital an die Universität Stuttgart übermittelt. Sie können nach dem Absenden Ihrer Daten weitere Dokumente innerhalb der Frist hochladen bzw. ersetzen. Dies erfolgt dann unter „Die hier aufgeführten Dokumente müssen Sie Ihrem Antrag beifügen“.
- Überweisen Sie den Semesterbeitrag wie angegeben:

<b>Nächste Schritte</b>	Wenn Sie diesen Studiengang studieren möchten, ergänzen Sie bitte noch die für die Einschreibung relevanten Daten. Erst danach haben Sie Zugriff auf Ihren Antrag auf Einschreibung und können diesen abschicken.  Bitte zahlen Sie den Semesterbeitrag ein. Details dazu finden Sie unter folgendem Link: <a href="#">Semesterbeitrag</a> Ihren Gebührenbescheid finden Sie in C@MPUS in Ihrer Studierendenakte.
-------------------------	--



- Wenn alle Unterlagen zur Immatrikulation bei der Abteilung „Bewerbung, Zulassung, Einschreibung“ eingegangen sind und der Geldeingang verbucht wurde, werden Sie per E-Mail über die erfolgte Immatrikulation informiert. Informationen zur Einschreibung finden Sie auch unter:  
<https://www.uni-stuttgart.de/studium/bewerbung/online/anleitungen/einschreibeverfahren/>

## WEITERE INFORMATIONEN UND SUPPORT

Weitere Informationen zur Promotion an der Universität Stuttgart, zur Registrierung in C@MPUS, zur Abgabe der Antragsunterlagen bei GRADUS und zur Immatrikulation finden Sie hier:

<https://www.uni-stuttgart.de/forschung/nachwuchs/karriereweg/promotion/einschreibung/>

Bei organisatorischen Fragen im Zusammenhang mit Registrierung und Immatrikulation wenden Sie sich bitte per E-Mail an Frau Hawlitschek bzw. Frau Boztepe-Burgert/GRADUS; die Kontaktdaten und Angaben zur Sprechstunde finden Sie auf der oben angegebenen Webseite.

Allgemeine C@MPUS-Anleitungen für Bewerbungen finden Sie hier:

<https://www.uni-stuttgart.de/studium/bewerbung/online/>

Bei Fragen zum Umgang mit C@MPUS kontaktieren Sie bitte den C@MPUS-Support über [support@campus.uni-stuttgart.de](mailto:support@campus.uni-stuttgart.de)